



Montag, 18. 1. 21
Klebe die Bilder hier ein!

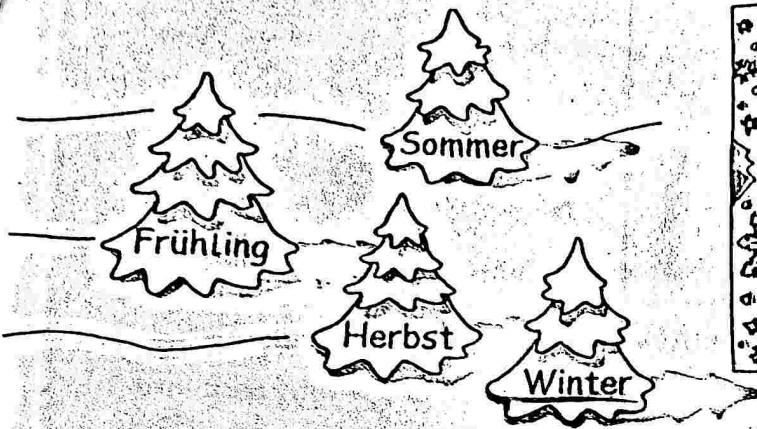


Eine Bildgeschichte schreiben

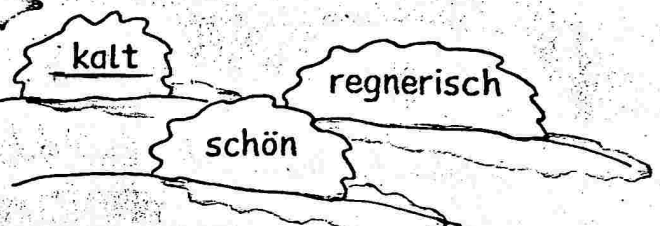
Dienstag, 19. 1. 21

Unterstreiche jeweils die passenden Wörter und ergänze die Sätze.

1. Welche Jahreszeit kannst du auf dem Bild erkennen?



2. Wie ist der Wintertag?



Es ist ein kalter Wintertag



Die Kinder heißen Timo und Anna.

Der Hund heißt Waldi.

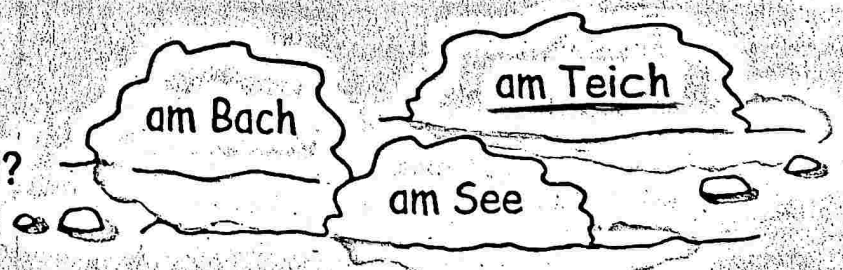


3. Was machen Anna, Timo und Waldi?



Timo und Anna spielen im Schnee mit Waldi.

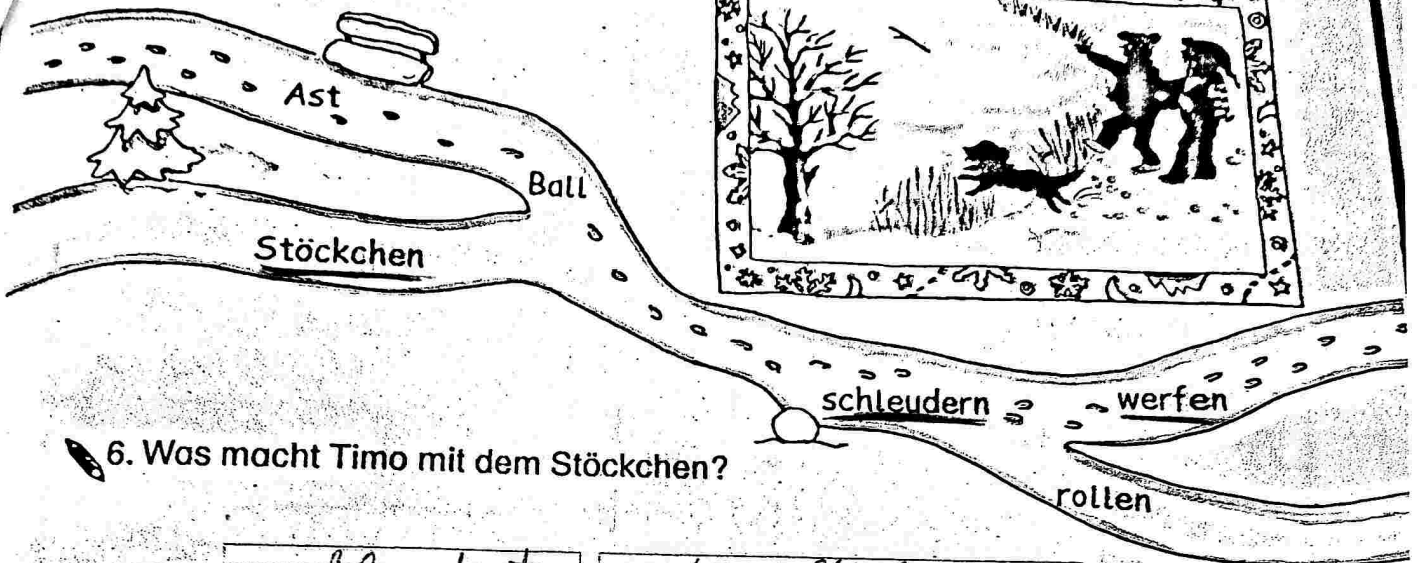
4. Wo spielen die Kinder mit Waldi?



Timo und Anna spielen mit Waldi am Teich.

Dienstag, 19. 1. 21


5. Was fliegt durch die Luft?



6. Was macht Timo mit dem Stöckchen?

Timo schleudert das Stöckchen auf das Eis.

7. Was macht Waldi?



hinterherspringen

bellen


wegrennen

Waldi springt hinterher

8. Was passiert?

ins Eis einbrechen

ins Wasser springen



Plötzlich

bricht

er

ins Eis ein.


Eine Bildergeschichte schreiben Dienstag, 19. 7. 21

Unterstreiche jeweils die passenden Wörter und ergänze die Sätze.

1. Was wollen die Kinder tun?

nach Hause gehen

Waldi retten



Die Kinder wollen Waldi retten

die Hundeleine

ihren langen Schal

2. Was wirft Anna Waldi zu?

ein dünnes Seil


Anna wirft Waldi ihren langen Schal zu.

3. Was machen nun die Kinder?

holen

reißen

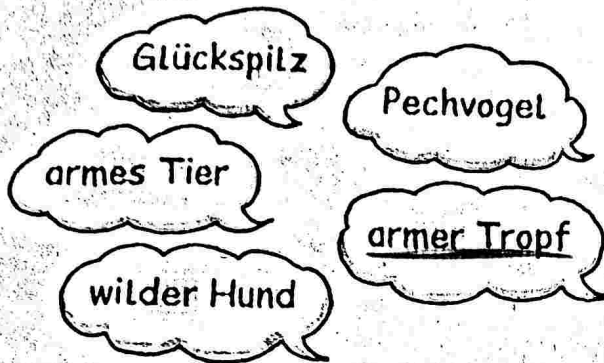
ziehen



Nun ziehen die Kinder den Hund aus dem Wasser.

Dienstag, 19. 1. 21

4. Welcher Name passt zu Waldi?



Der arme Tropf ist patschnass.

5. Wie fühlen sich Anna und Timo?



Anna und Timo sind

glücklich

6. Wähle zum Schluss den Satz aus, der am besten passt.

Schreibe ihn auf.

Sie bauen einen großen Schneemann.

Schnell bringen sie ihren Liebling nach Hause.

Timo will nie mehr ein Stöckchen werfen.

Schnell bringen sie Waldi nach Hause.

Timo will nie mehr ein Stöckchen auf einen gefrorenen Teich werfen.

Eine spannende Geschichte schreiben

Mittwoch,
20.1.21

1. Wähle eine Überschrift aus und schreibe die Geschichte auf.

Ein Wintertag

Der tropfnasse Waldi

Die Rettung

Glück gehabt

Waldi auf dem Eis

Glück gehabt

An einem kalten Wintertag spielen Timo und Anna mit ihrem Hund Waldi im Schnee.

Timo ruft: „Komm schnell Waldi ich werfe ein Stöckchen, bring es mir zurück.“

Timo warf das Stöckchen weit weg.

Dabei sah er nicht, dass es auf dem zugefrorenem Teich liegen blieb.

Schnell sprang Waldi hinter her.

Plötzlich bricht er ins Eis ein. Anna ruft:

„Waldi! Oh nein! Was sollen wir bloß tun?“

Timo hat eine Idee: „Schnell wir nehmen deinen Schal.“ Die Kinder werfen Waldi Annas Schal zu.

Gemeinsam ziehen sie Waldi aus dem Eiswasser. „Geschafft!“

ruft Timo. Der Hund ist tropfnass.

Anna und Timo bringen Waldi nach Hause und trocknen ihn ab.

Die Kinder sind froh, dass Waldi nichts



Falls der Platz
knapp ist => nächste

Mittwoch, 20. 1. 21

passiert war.

Donnerstag, 21. 1. 21
Bildergeschichte: Besuch in der Bücherei

1. Klebe die ausgeschnittenen Bilder von S. ... in der richtigen Reihenfolge ein.



- Könnt ihr die Geschichte erzählen? Die Stichwörter helfen dir.
- Gib den Personen Namen. Schreibe pro Bild 3 Sätze.
- Schreibe die Geschichte mit einer passenden Überschrift in dein Heft.

Donnerstag, 21. 1. 21

Schreibe hier die
Geschichte auf!

Besuch in der Bücherei

Es ist ein sonniger Herbsttag. Tom und sein Papa gehen spazieren. Die Beiden setzen sich auf eine Bank und genießen die Sonne. Papa nimmt seinen Regenschirm, um sich vor der Sonne zu schützen. Er sagt: „Komm, lass uns in die Bücherei gehen und ein Buch ausleihen. So können wir in der Sonne lesen.“ Papa und Tom gehen in die Bücherei. Gemeinsam suchen sie sich ein Buch aus. Papa liest Tom ein bisschen vor. „Komm Tom, lass uns in den Park gehen da war es so schön vorher“, sagt Papa. Sie gehen zum Schalter und leihen ihr Buch aus. Als sie zur Tür hinaus gehen merken sie, dass es angefangen hat zu regnen. „Es wird sicher gleich wieder aufhören“, sagt Papa. Da laufen die Beiden in den Park und setzen sich auf die Bank. Papa spannt seinen Schirm auf. Tom hört aufmerksam zu, als Papa anfängt vorzulesen. Nach einiger Zeit wird es aber den Beiden zu kalt und sie beschließen zu Hause

weiter zu lesen.

Im Wohnzimmer zu Hause ist es
auch sehr gemütlich.

Montag, 18. 1. 21

Einen Text überarbeiten: Satzanfänge

Franz erzählt Gabi sein Missgeschick mit dem Rechenheft.

Gestern war meine Mutter im Bad und duschte.

~~Und~~ ^{Schnell lief ich hin} ich lief hin.

~~Und~~ ich stolperte und mein Rechenheft fiel - platsch - ins Wasser.

~~Und~~ auf jeder Seite waren nur noch nasse Tintenwolken.

~~Und~~ mein Vater schrieb dem Lehrer einen Brief.

~~Und~~ auf dem Schulweg regnete es.

~~Und~~ auch diese Schrift hatte sich in Tintenwolken aufgelöst.



1. Lest den Text laut. Was fällt euch auf?

2. Streiche „Und“ am Satzanfang durch und verwende die Satzanfänge aus dem Vorhang. Stelle die Sätze um und schreibe sie richtig auf.

Gestern war meine Mutter im Bad und duschte. Schnell lief ich hin.

Da stolperte ich und mein Rechenheft fiel - platsch - ins Wasser.

Jetzt waren auf jeder Seite nur noch nasse Tintenwolken.

Nun schrieb mein Vater dem Lehrer einen Brief.

Doch auf dem Schulweg regnete es.

Deshalb hatte sich auch diese Schrift in Tintenwolken aufgelöst.

15. 1. 21

Liebe Kinder,

nun geht die Schule doch noch nicht los.

Schade, dass wir uns nicht sehen.

Ich habe euch für das Fach Deutsch wieder etwas kopiert.

Ihr bearbeitet immer die Arbeitsblätter auf denen der Tag draufsteht.

(es kann an manchen Tagen mehr oder mal weniger sein.)

Themen:

- Montag: Verschiedene Satzanfänge
Geschichte ordnen und erzählen
- Dienstag: 4 Blätter Geschichte vorbereiten
- Mittwoch: Die Geschichte von Timmo, Anna und Waldi aufschreiben.
- Donnerstag: Bücherei - Geschichte
- Freitag: 2 Steckbriefe / Sachtexte

Bitte schickt mir alle Unterlagen am Freitag / Samstag an die Schule zurück. Ich melde mich bei euch. Eure Frau Bergert

Freitag, 22. 1. 21

Name:


Datum:

Klasse:

Steckbriefe, Sachtexte

- 1 Lies den Sachtext über das berühmte Bauwerk. Zu welchem Bauwerk passt er? Kreuze an.

Das Empire State Building ist ein hauptsächlich als Bürogebäude genutzter Wolkenkratzer in New York (USA). Es wurde von Januar 1930 bis April 1931 errichtet und am 1. Mai 1931 feierlich eröffnet. Mit seiner Dachhöhe von 381 Metern war es bis 1972 das höchste Gebäude der Erde. Die Kosten des Baus beliefen sich auf 40,9 Millionen Dollar. Nicht zuletzt wegen seiner viel besuchten Aussichtsplattformen auf der 86. und 102. Etage gilt der Wolkenkratzer als eine berühmte Sehenswürdigkeit New Yorks. Seit im Jahr 1950 auf seinem Dach eine 62 Meter hohe Antenne errichtet wurde, wird er zudem als Sendemast genutzt.



- 2 Ergänze den Steckbrief mithilfe der unterstrichenen Wörter.

Steckbrief

Name: Empire State Building

Ort: New York (USA)

Höhe: 381 Meter

Bauzeit: 1. 1930 - 4. 1931

Baukosten: 40,9 Millionen Dollar

Nutzung: Bürogebäude, Sehenswürdigkeit
Sendemast

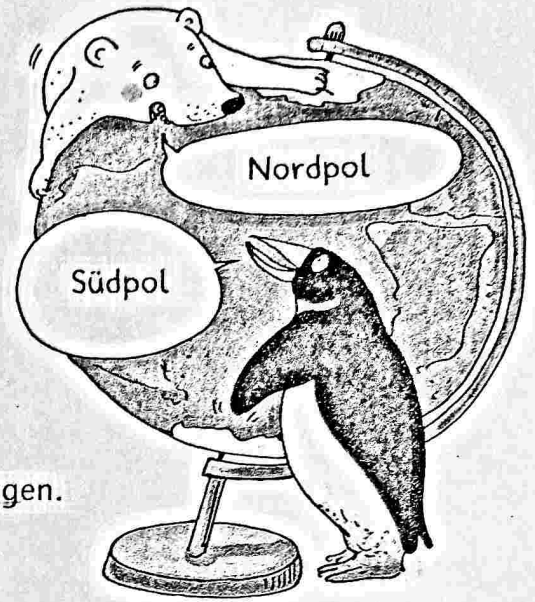
Besonderheiten: bis 1972 höchstes Gebäude der
Erde, 86. und 102. Etage Aussicht-
plattform

© 2012 Cornelsen Verlag. Gedruckt mit freundlicher Genehmigung der Cornelsen Verlag. Alle Rechte vorbehalten.

Steckbriefe, Sachtexte

1 Lies den Text.

- 1 Der Südpol ist der südlichste Punkt der Erdkugel.
- 2 Das Gebiet um den Südpol herum heißt Antarktis.
- 3 Der Südpol ist der kälteste Ort der Erde.
- 4 Im Winter kann es dort bis zu 95 Grad Celsius unter dem Gefrierpunkt kalt werden, also bis -95°.
- 5 Der Südpol ist mit riesigen Eisschollen bedeckt.
- 6 Ein Mensch, ohne besondere Schutzkleidung,
- 7 würde dort erfrieren. Darum gibt es in der Antarktis
- 8 nur einige Forschungsstationen und keine Wohnsiedlungen.
- 9 Einigen Tieren macht das eisige Klima nichts aus.
- 10 Wale, Robben und Pinguine können dort gut leben.



2 Lies die Fragen. Unterstreiche die Antworten im Text und schreibe sie in Stichwörtern auf. Notiere, in welcher Zeile die Information steht.

① Wie heißt der kälteste Ort der Erde?

Zeile 1,3

Der Südpol

② Wie heißt das Gebiet um den Südpol?

Zeile 2

Antarktis

③ Wie kalt kann es dort werden?

Zeile 5

- 95° Celsius

④ Welche Tiere leben dort?

Zeile 11

Wale, Robben, Pinguine

⑤ Was ist das Besondere an diesem Gebiet ?

Zeile 7,9

Menschen können nur mit Schutzkleidung leben, Es gibt dort keine Wohnsiedlungen.

3 Ordne die Stichwörter aus Aufgabe 2 dem richtigen Oberbegriff zu.

Name: <u>Antarktis</u>	Lage: <u>südlichster Punkt</u>
Temperaturen: <u>- 95°C</u>	Tiere: <u>Wale, Pinguine, Robben</u>